

**Российская Федерация  
Кемеровская область - Кузбасс**

**Юргинский городской округ**



**СОЦИАЛЬНО-ЭКОНОМИЧЕСКОЕ  
РАЗВИТИЕ  
ЮРГИНСКОГО ГОРОДСКОГО ОКРУГА  
за 2020 год**

## Социально-экономическое развитие города

Итоги социально-экономического развития в 2020 году можно охарактеризовать как стагнирующий рост, демонстрирующий остаточные хорошие отдельно взятые макропоказатели, но очень слабую общую динамику.

Объяснением данной ситуации являются коронавирусная пандемия, охватившая весь мир, и мировой экономический кризис, спровоцировавший резкое, более чем вдвое, снижение мировых цен на углеводородное сырье и топливо.

Многие отрасли экономики города понесли жесточайшие убытки, многие предприятия этих отраслей до сих пор не восстановили свою деятельность. Сложившаяся ситуация отразилась на трудовой занятости населения и на его доходах: выросла безработица, снизились доходы. Это, в свою очередь, отразилось на потребительском спросе: люди в большинстве своем покупают самое необходимое и менее дорогое. Вырос сегмент теневых услуг.

### Промышленность

Оборот крупных и средних организаций (стоимость отгруженных товаров собственного производства, выполненных собственными силами работ и услуг, а также выручка от продажи приобретенных ранее на стороне товаров) за 2020 год составил 30789,4 млн. рублей (100,7 % к 2019 году).

Основополагающая роль в развитии экономики города принадлежит промышленному комплексу. Промышленный сектор экономики города представлен:

- обрабатывающими производствами;
- производствами по обеспечению электрической энергией, газом и паром, кондиционированию воздуха;
- предприятиями по водоснабжению, водоотведению, организации сбора и утилизации отходов, деятельности по ликвидации загрязнений.

Наибольшую долю в промышленном производстве занимают предприятия обрабатывающей промышленности 84,8 %.

Объем отгруженных товаров собственного производства, выполненных работ и услуг собственными силами *по обрабатывающим производствам, обеспечению электрической энергией, газом и паром, кондиционированию воздуха, водоснабжению, водоотведению, организации сбора и утилизации отходов, деятельности по ликвидации загрязнений* по полному кругу организаций-производителей за отчетный период составил по городу в действующих ценах 13589,1 млн. рублей (91,9 % к уровню прошлого года).

По сравнению с соответствующим периодом прошлого года индекс промышленного производства по полному кругу организаций-производителей по городу за 2020 год составил 96,4 %.

Объем отгруженных товаров собственного производства, выполненных работ и услуг собственными силами *по обрабатывающим производствам* по полному кругу организаций-производителей за отчетный период составил по городу в действующих ценах 11826,5 млн. рублей (91,6 % к уровню прошлого года). Индекс промышленного производства составил 97,3 %.

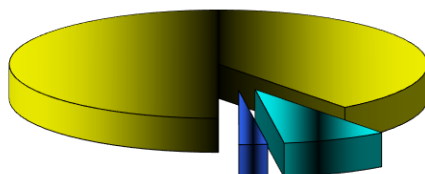
Объем отгруженных товаров собственного производства, выполненных работ и услуг собственными силами *по обеспечению электрической энергией, газом и паром, кондиционированию воздуха* по полному кругу организаций-производителей за отчетный период составил по городу в действующих ценах 1534,6 млн. рублей (99,7 % к уровню прошлого года). Индекс промышленного производства составил 90,3 %.

Объем отгруженных товаров собственного производства, выполненных работ и услуг собственными силами *по водоснабжению, водоотведению, организации сбора и утилизации отходов, деятельности по ликвидации загрязнений* по полному кругу организаций-

производителей за отчетный период составил по городу в действующих ценах 228,1 млн. рублей (67,2 % к уровню прошлого года). Индекс промышленного производства составил 88,6 %.

### Структура отгруженных товаров, выполненных работ и услуг по полному кругу предприятий города в 2020 году

Обрабатывающие производства  
87 %



Обеспечение электрической энергией, газом и паром, кондиционирование воздуха  
11,3 %

Водоснабжение, водоотведение, организация сбора и утилизации отходов, деятельность по ликвидации загрязнений  
1,7 %

Виды экономической деятельности	Объем отгруженных товаров, млн. рублей		%
	2019 год	2020 год	
Обрабатывающие производства	12910,5	11826,4	91,6
Обеспечение электрической энергией, газом и паром, кондиционирование воздуха	1538,9	1534,6	99,7
Водоснабжение, водоотведение, организация сбора и утилизации отходов, деятельность по ликвидации загрязнений	339,1	228,1	67,2
<b>Итого промышленное производство</b>	<b>14788,5</b>	<b>13589,1</b>	<b>91,9</b>

Анализируя состояние крупных и средних предприятий промышленного сектора экономики города, следует отметить, что отчетный период отмечен как ростом объема отгруженных товаров по некоторым отраслям, так и его снижением в отдельных отраслях.

### Индекс промышленного производства по крупным и средним организациям-производителям за 2020 год

Наименование отраслей	Индекс промышленного производства, %
Всего по городу – обрабатывающие производства, обеспечение электрической энергией, газом и паром, кондиционирование воздуха; водоснабжение, водоотведение, организация сбора и утилизации отходов, деятельность по ликвидации загрязнений по полному кругу производителей	96,4
в том числе по отраслям	
Обрабатывающие производства	97,3
из них:	
<i>Производство пищевых продуктов</i>	96,5
<i>Производство напитков</i>	93,1

Производство текстильных изделий	100,1
Производство одежды	157,6
Обработка древесины и производство изделий из дерева, кроме мебели	106,4
Производство химических веществ и химических продуктов	86,3
Производство резиновых и пластмассовых изделий	116,2
Производство прочей неметаллической минеральной продукции	98,7
Производство металлургическое	97,1
Производство готовых металлических изделий, кроме машин и оборудования	138,6
Производство машин и оборудования, не включенных в другие группировки	23,6
Производство мебели	14,1
Производство прочих готовых изделий	153,7
Ремонт и монтаж машин и оборудования	127
Обеспечение электрической энергией, газом и паром, кондиционирование воздуха	90,3
Водоснабжение, водоотведение, организация сбора и утилизации отходов, деятельность по ликвидации загрязнений	88,6

По данным статистики за 2020 год по сравнению с 2019 годом на крупных и средних предприятиях города отмечалось увеличение объемов производства некоторых видов продукции в натуральном выражении.

Наименование продукции	Темп 2020 года к 2019 году, %
Плиты, листы, пленка и полосы прочие пластмассовые пористые	121,5
Поддоны деревянные	127,2
Коробки, ящики, корзины и аналогичные пластмассовые изделия	106,6
Материалы и изделия минеральные теплоизоляционные	102,7
Полуфабрикаты мясные, мясосодержащие, охлажденные, замороженные	115,3
Изделия кулинарные мясные охлажденные, замороженные	123,6
Сметана	107,4
Сливки	112
Изделия хлебобулочные недлительного хранения	104,1
Овощи и грибы, консервированные для кратковременного хранения	122,2
Спецодежда	3168,4

При этом следует отметить, что по некоторым видам продукции наблюдается спад объемов производства против уровня прошлого года в натуральном выражении.

Наименование продукции	Темп 2020 года к 2019 году, %
Пар и горячая вода	90,2
Электроэнергия	69,3
Конструкции и детали конструкций из черных металлов	65
Ферросплавы	97,4
Лесоматериалы	96,4
Кислород	86,3
Материалы рулонные кровельные и гидроизоляционные	98,9
Цементы огнеупорные, строительные растворы, бетоны	84,6
Смеси асфальтобетонные дорожные горячие	72
Сталь нелегированная в слитках или в прочих первичных формах и полуфабрикаты из нелегированной стали	47,4
Рыба переработанная и консервированная	92
Молоко, кроме сырого	92,1
Продукты кисломолочные, кроме сметаны	94,9
Масло сливочное	93
Сыры, творог	96,5

Головные уборы	36,3
----------------	------

Основа экономического потенциала города Юрги – промышленность. Промышленный комплекс города составляют обрабатывающие предприятия, относящиеся к машиностроительной и металлургической отраслям промышленности, производству строительных материалов и пластмассовых изделий, пищевой промышленности. Данные предприятия играют определяющую роль в экономике города. Это ОАО «Кузнецкие ферросплавы» ОСП «Юргинский ферросплавный завод», группа предприятий ООО «ТехноНИКОЛЬ», ООО «Сибирская фабрика «Комус-упаковка», ООО «АртЛайф-Техно».

Системообразующим предприятием города являлся ООО «Юргинский машзавод». Финансово-экономическая ситуация, складывающаяся на этом предприятии, отражалась на состоянии промышленного сектора и городской экономики в целом. На фоне кризисной ситуации, тяжелого финансового положения предприятия, отсутствия в необходимом объеме заказов, несвоевременной оплаты задолженности заказчиками за поставленную продукцию, наличия значительной задолженности по налогам перед бюджетом и внебюджетными фондами по решению собственников деятельность предприятия в настоящее время приостановлена. 7 сентября 2020 года Решением Арбитражного суда Кемеровской области ООО «Юргинский машзавод» признано банкротом, открыто конкурсное производство. Проведены мероприятия по оптимизации (сокращению) численности персонала с предоставлением работникам гарантий и компенсаций, предусмотренных Трудовым кодексом Российской Федерации. Дальнейшая судьба предприятия будет решена по завершению процедуры банкротства в соответствии с законодательством Российской Федерации.

Социально-экономическая ситуация в городе в настоящее время остается сложной в связи с прекращением деятельности ООО «Юргинский машзавод» и высвобождением его работников.

Трендом развития промышленного сектора городской экономики в отчетном периоде явилась отрицательная динамика индекса промышленного производства. Промышленные предприятия работают в условиях дальнейшего снижения спроса, сокращения инвестиций и персонала, падения объемов производства и ухудшения финансового состояния.

В целом в промышленном секторе города работает порядка 5 тыс. человек (17 % от численности занятого населения).

### **Инвестиции. Объем выполненных работ по виду деятельности «Строительство»**

Инвестиции являются источником развития экономики территории. Основным видом инвестиций для городского округа являются вложения в новое строительство, расширение, реконструкцию и техническое перевооружение действующих объектов, приобретение оборудования.

Объем инвестиций в основной капитал за 2020 год по полному кругу предприятий составил 2621,019 млн. рублей (114,2 % от уровня предыдущего года в сопоставимых ценах). В существующих экономических и политических условиях, инвестиционная активность предприятий и организаций города, в последнее время имеет тенденцию к спаду.

Объем инвестиций в основной капитал по крупным и средним предприятиям города в 2020 году составил 785,667 млн. рублей. Относительно уровня 2019 года объем инвестиций крупных и средних предприятий в основной капитал в отчетном периоде увеличился в сопоставимых ценах на 99,8 %. При этом порядка 43 % инвестиций в отчетном периоде были направлены на объекты производственного назначения.

### Структура инвестиции в основной капитал по видам экономической деятельности

Наименование отраслей	Объем инвестиций в действующих ценах, тыс. руб.	Удельный вес в общем объеме, %
Всего по городу	785667	100
в том числе по отраслям		
Сельское хозяйство, охота и лесное хозяйство	...	0,3
Обрабатывающие производства	97746	12,4
из них:		
<i>Производство резиновых и пластмассовых изделий</i>	49514	6,3
<i>Производство прочей неметаллической минеральной продукции</i>	44935	5,7
<i>Производство металлургическое</i>	...	0,4
Обеспечение электрической энергией, газом и паром, кондиционирование воздуха	241868	30,8
Водоснабжение, водоотведение, организация сбора и утилизации отходов, деятельность по ликвидации загрязнений	...	3,9
Торговля оптовая и розничная, ремонт автотранспортных средств и мотоциклов	128449	16,3
Транспортировка и хранение	...	10,1
Деятельность в области информации и связи	2022	0,3
Деятельность финансовая и страховая	...	0,4
Деятельность профессиональная, научная и техническая	491	0,1
Деятельность административная и сопутствующие дополнительные услуги	2632	0,3
Государственное управление и обеспечение военной безопасности, социальное обеспечение	54844	7
Образование	108048	13,8
Деятельность в области здравоохранения и социальных услуг	25765	3,3
Деятельность в области культуры, спорта, организации досуга и развлечений	8033	1

Инвестиции в основной капитал представлены вложениями в здания – 11,2 %, в сооружения – 28,8 %, транспортные средства – 10,8 %, информационное, компьютерное и телекоммуникационное оборудование – 4,8 %, прочие машины и оборудование – 44 %, прочие объекты – 0,4 %.

Основными источниками финансирования являются собственные средства предприятий – 485,555 млн. рублей (61,8 %) и привлеченные средства – 300,112 млн. рублей (38,2 %), в том числе бюджетные средства – 295,538 млн. рублей (37,6 %), из них средства федерального бюджета – 100,281 млн. рублей (12,8 %), средства бюджета субъекта Федерации – 146,643 млн. рублей (18,6 %), местного бюджета – 48,614 млн. рублей (6,2 %), средства внебюджетных фондов – 1,631 млн. рублей, прочие средства – 2,943 млн. рублей (0,4 %).

Инвестиционная деятельность в 2020 году была направлена на повышение инвестиционной привлекательности города, наращивание объемов строительства, а также привлечение дополнительных средств в рамках реализации государственных программ. Реализация данных направлений предопределяет устойчивость экономики города.

Создание ТОСЭР на территории города открывает большие возможности для получения и реализации мер государственной поддержки инвесторам, планирующим реализовать в городе Юрге новые инвестиционные проекты, а именно, значительные налоговые послабления.

По состоянию на конец 2020 года на территории ТОСЭР «Юрга» зарегистрировано 6 резидентов. За период деятельности (с конца 2016 года по текущий момент) резидентами ТОСЭР «Юрга» создано 230 рабочих мест, привлечено 1350 млн. рублей инвестиций.

На территории городского округа сформировано 19 инвестиционных площадок (площадь – 629,7 га), предусмотренных схемой территориального планирования городского округа. Перечень инвестиционных площадок размещен на сайте Администрации города.

Наличие свободных земельных участков открывает большие возможности для развития инвестиционного потенциала города за счет реализации конкретных инвестиционных проектов.

К числу факторов, способствующих формированию благоприятного инвестиционного климата на территории муниципального образования, относится создание нормативной правовой базы для осуществления инвестиционной деятельности, внедрение лучших муниципальных практик, направленных на развитие и поддержку малого и среднего предпринимательства, а также выработка собственного положительного опыта.

В соответствии с утвержденным планом по реализации комплекса мер, направленных на создание благоприятного инвестиционного климата, открытости и прозрачности городской инвестиционной политики разработаны нормативные документы, которые размещены на официальном сайте администрации города.

Принят ряд мер по снижению административных барьеров при получении разрешений на строительство. В настоящее время в городе процедура получения разрешения на строительство составляет не более 5 дней.

С целью выявления положений, вводящих избыточные обязанности, запреты и ограничения для субъектов предпринимательской и инвестиционной деятельности, действует система оценки регулирующего воздействия принимаемых и экспертиза принятых нормативных правовых актов, затрагивающих предпринимательскую и инвестиционную деятельность. В отчетном периоде проведено 3 процедуры оценки регулирующего воздействия проектов муниципальных нормативных правовых актов. По результатам проведенной оценки положения, вводящие избыточные обязанности, запреты и ограничения для субъектов предпринимательской и инвестиционной деятельности или способствующие их введению, не выявлены.

Кроме того, проведено 3 экспертизы действующих нормативных правовых актов на предмет выявления в них избыточных обязанностей, запретов, ограничений для субъектов предпринимательской и инвестиционной деятельности.

Эффективным инструментом повышения доверия к власти является схема контроля за деятельностью органов местного самоуправления со стороны общественности. Представители местного предпринимательства активно привлекаются к обсуждению вопросов развития города, благоустройства, пожарной безопасности, участвуют в социальных проектах.

В городском округе действует Совет по инвестиционной деятельности. В отчетном периоде проведено 3 заседания, рассмотрены вопросы, связанные с эффективностью мер по привлечению частных инвестиций в различные сферы экономики города, а также другие вопросы развития инвестиционной деятельности.

В целях создания условий для привлечения финансовых и иных ресурсов, необходимых для реализации задач комплексного социально-экономического развития территории городского округа, оперативного предоставления актуальной информации об инвестиционном потенциале, механизмах поддержки инвестиционной деятельности, о нормативно-правовой базе в сфере инвестиций, доступности информации для инвесторов и потенциальных инвестиционных партнеров, на официальном сайте администрации города создана специализированная страничка, обеспечивающая канал прямой связи органов местного самоуправления с инвесторами.

Администрацией города ведется работа по выстраиванию эффективного диалога власти и бизнеса. Регулярными становятся встречи Администрации города с представителями бизнес-сообщества, институтов развития и финансовых организаций.

Повышение инвестиционной привлекательности города для частного капитала, а также формирование благоприятного инвестиционного климата, являются первоочередными задачами местных органов власти. Основными направлениями инвестиционной политики в ближайшие годы будут развитие системы проектного финансирования, создание условий для «цифровой» экономики, применение технологий бережливого производства.

Строительный комплекс занимает особое место в экономике территории. Город не может существовать без строительства для городских нужд, реконструкции и ремонта ранее построенных жилых и нежилых зданий и сооружений.

Работы, выполненные по виду деятельности «Строительство», в отчетном периоде составили 1617,5 млн. рублей. Индекс физического объема за 2020 год по сравнению с 2019 годом – 90,3 %.

Городское жилищное строительство в реалиях настоящего времени развивается в непростой экономической ситуации. Вопрос формирования рынка доступного и качественного жилья остается по-прежнему актуальным. Это связано не только со своевременным обеспечением жильем молодых семей и социально-незащищенных категорий граждан, но и с программой по переселению из аварийного жилого фонда.

По итогам 2020 года введено жилья по городу 38,304 тыс. м<sup>2</sup> (279 квартир) – 166,4 % к уровню 2019 года, в том числе построено населением 219 квартир площадью 35,051 тыс. м<sup>2</sup> (185,2 % к уровню 2019 года).

По количеству аварийных домов Юрга находится на 2-ом месте в Кузбассе.

Для решения проблемы приняты меры. В 2020 году начато строительство жилого комплекса «Альпийский парк». За пять лет планируется возвести 18 современных пятиэтажек. На территории будет комфортная, парковая зона, детские и спортивные площадки, внутриквартальные проезды с парковками. Сдать первые два дома планируем в год 300-летия Кузбасса.

Продолжается застройка 4-го микрорайона. Здесь в 2020 году в рамках национального проекта «Жилье и городская среда» сдан в эксплуатацию 60-квартирный жилой дом. Новоселье отметили 43 семьи, в том числе дети-сироты, многодетные семьи и социально-незащищенные категории граждан.

Также в этом году на месте снесенных домов по ул. Ленинградской начаты подготовительные работы для возведения двух четырехэтажных домов. Срок окончания строительства - октябрь 2021-го года.

В целом ведется строительство шести домов и по четырем подготовлена проектная документация на следующий год.

Кроме этого, готовится градостроительная документация для застройки снесенного квартала Л-М и площадки 6-го микрорайона.

В ближайшие четыре года предстоит решить проблему расселения 80 тыс. м<sup>2</sup> аварийного жилья, не считая обязательств по другим программам в рамках национального проекта «Жилье и городская среда».

### **Жилищно-коммунальное хозяйство**

Работа в сфере жилищно-коммунального хозяйства была направлена на обеспечение благоприятных условий проживания горожан и сохранение стабильной работы городской инфраструктуры.

Обеспечение надежности функционирования объектов жилищно-коммунального хозяйства, своевременная и всесторонняя подготовка к отопительному периоду и его



организованное проведение, достижение устойчивого тепло-, водо-, электро-, газо- и топливоснабжения потребителей, поддержание необходимых параметров энергоносителей и обеспечение нормативного температурного режима в зданиях с учетом их назначения являются важнейшими задачами Администрации города.

Предприятиями жилищно-коммунального хозяйства в течение 2020 года проводились работы по содержанию муниципального жилого фонда и оказанию жилищно-коммунальных услуг.

Площадь городских дорог по состоянию на 01.01.2021 – 1328,9 тыс. кв. м., из них с твердым покрытием - 954,1 тыс. кв. м. Протяженность освещенных улиц - 152,2 км, это 93,5 % от общей протяженности улиц. В городе насчитывается 206 детских и спортивных площадок.

За отчетный период высажено 1780 штук деревьев и кустарников (163,8 % от уровня прошлого года). Объем работ по очистке и уборке города составил 21,5 млн. рублей, по озеленению – 4,8 млн. рублей.

Площадь территории города, убираемая механическим способом, составляет 1089,1 тыс. кв. м. Это 81,96 % от общей площади убираемой территории. Мусоросборных точек у жилых домов насчитывается 380 единиц. Площадь под полигоном бытовых отходов и свалками - 10,1 га. Ежедневный вывоз бытовых отходов - 0,8 тыс. куб. м. Объем вывезенных твердых бытовых отходов за отчетный период – 93,2 тыс. куб. м.

Реализация воды через водопроводную сеть составила за 2020 год 5275,03 тыс. куб. м (99,9 % от уровня 2019 года). Пропуск сточных вод канализацией составил в отчетном периоде 6553,8 тыс. куб. м (97,9 % от уровня прошлого года).

Пропуск посетителей банями за 2020 год составил 3,05 тыс. человек (42,9 % от прошлого года).

В целях повышения социальной защищенности граждан на территории города действует система предоставления субсидий на оплату жилищно-коммунальных услуг для семей, имеющих доход ниже прожиточного минимума (за 2020 год 3041 семье выплачено субсидий на сумму 73,9 млн. рублей). Предоставлено на 01.01.21 года льгот по оплате за жилье и коммунальные услуги на сумму 153,5 млн. рублей.

Задолженность квартиросъемщиков по оплате за жилье и коммунальные услуги составляет на 01.01.21 года 232,4 млн. рублей. Процент собираемости платежей за оказанные жилищно-коммунальные услуги – 96,5 %, что на 0,76 процентных пункта меньше чем в 2019 году.

В 2020 году в сфере ЖКХ выполнен комплекс работ на сумму более 100 млн. рублей за счёт всех источников финансирования:

- отремонтированы сети водо- и теплоснабжения;
- проведены работы капитального характера на 9-ти котельных (капитально отремонтированы 3 котла);
- произведён капитальный ремонт 12-ти многоквартирных домов;
- выполнено строительство внеплощадочных инженерных сетей водоснабжения и канализации для строящихся объектов - школы и детского сада по ул. Тургенева.

В рамках государственной программы в привокзальной части завершено строительство дополнительного водовода с проколом под железной дорогой. Прокол позволил обеспечить достаточную пропускную способность водопровода, стабильное водоснабжение жителей, объектов социальной сферы, бесперебойную подпитку холодной водой котельных и возможность перехода с одного водовода на другой в случае аварии на сетях.

Одно из ключевых направлений в 2020 году - ремонт дорог. Отремонтировано более 26 км дорожного полотна на 18-ти улицах, заменено около 120-ти тысяч кв. м покрытия и 22 км бордюрного камня. Бюджет - более 450 млн. рублей, из которых 330 млн. рублей средства

областного бюджета, 128 млн. рублей – городской бюджет. Гарантийный срок эксплуатации 4 года. Гарантия распространяется на все конструктивные элементы и виды ремонта.

Также проведены работы:

- по очистке и ремонту ливневой канализации;
- ремонту тротуаров и дорог частного сектора.

Задача - не только отремонтировать дороги, но и сделать их безопасными для пешеходов и водителей. В 2020 году произведена установка пешеходных светофоров на пересечении ул. Исайченко – ул. Кирова – пр. Победы и ул. Овражной и шести светофоров типа Т7 в районах детских учреждений.

Выполнено строительство сетей уличного освещения протяженностью 8,5 км.

Заключен энергосервисный контракт на сумму более 89 млн. рублей, сроком реализации 7 лет. Поэтапно уличные светильники будут замены на светодиодные, энергоэффективные. При этом из бюджета города не будет потрачено денежных средств. Экономия электроэнергии на освещение улиц Юрги составит 49 %. Из этой экономии будет оплачиваться услуга исполнителя. По окончании контракта вся экономия будет оставаться в распоряжении городского бюджета – порядка 7 млн. рублей ежегодно.

Важный приоритет - благоустройство города, создание удобного и комфортного для жизни пространства.

На мероприятия и на реализацию приоритетного проекта «Формирование комфортной городской среды» направлено 182 млн. рублей из всех источников финансирования. В этом году выполнены работы по благоустройству одного крупного общественного пространства и начаты ещё на двух.

Первый проект – аллея по проспекту Победы. Сегодня это комфортная прогулочная зона протяженностью около полукилометра, вымощенная тротуарной плиткой, с асфальтированными дорожками и парковыми диванами. В приложении «Кузбасс онлайн» было запущено общегородское голосование за название аллеи. Предложений поступило много. В результате, юргинцы, выбрали - «Аллея Победы».

Второй проект – Сквер кавалера ордена Славы трёх степеней Георгия Васильевича Басырова. Первый этап работ завершен в октябре. Территория сквера площадью более 10-ти тысяч квадратных метров будет вымощена тротуарной плиткой. Будут установлены входные арки, уличные фонари, парковые диваны. Также планируется оборудовать места для настольных игр, мини сцену, установить арт-объект. Появится живая изгородь. Площадь озеленения составит более шести тысяч квадратных метров.

И третий крупный проект- реконструкция территории перед знаковым для Юрги Дворцом культуры «Победа», построенного в 50-е годы прошлого столетия. В 2021 году будет обустроена зона отдыха с парковыми диванами и парковкой, установлен арт-объект.

Общественные пространства будут готовы к 300-летию Кузбасса.

Также в 2020 году в рамках приоритетного проекта «Формирование комфортной городской среды» благоустроены 5 дворовых территорий.

На 2021 год запланирован ремонт пяти дворов на сумму более 33 млн. рублей, из всех источников финансирования. На данный момент готовы документы и определены подрядчики, работы по благоустройству начнутся весной 2021 года.

Неотъемлемая часть инфраструктуры жилого комплекса–современная, безопасная детская игровая площадка. К сожалению, игровое оборудование на практически на всех придомовых территориях осталось ещё с 80-х годов прошлого века. В 2020 году установлена скейт-площадка на площади Советов и 57 детских игровых комплексов:

- ✓ 50 - за счет средств местного бюджета;
- ✓ 3 - по областной акции «100 детских площадок»;
- ✓ 4 - в рамках социально-экономического сотрудничества;
- ✓ 1- специально для детей с ограниченными возможностями здоровья.

Проблему закрыли лишь частично. Вопрос будет решаться поэтапно - создавать больше детских пространств для активного отдыха. Ещё в городе нужно установить более ста детских площадок.

Благоустройство - это не только реконструкция общественных территорий и дворов, но и улиц города. В 2020 году:

- заменены 40 остановочных павильонов;
- установлено 65 парковых диванов;
- 150 урн;
- 350 контейнеров для ТКО.

На 2021 год запланированы мероприятия по ремонту:

- внутриквартальных проездов и тротуаров;
- благоустройству общественных территорий;
- устройству освещения на пешеходных переходах;
- замене детского игрового оборудования;
- остановок;
- ограждений.

### **Развитие малого и среднего предпринимательства**

Наряду с крупными промышленными предприятиями города активно ведет свою деятельность малый и средний бизнес. Развитие малого и среднего предпринимательства является стратегическим фактором, определяющим устойчивое состояние городской экономики.

Участвуя практически во всех видах экономической деятельности, субъекты малого и среднего предпринимательства обеспечивают формирование конкурентной среды, увеличение объемов производства, повышение доходов бюджета города, повышение уровня жизни населения, формирование среднего класса. Малое и среднее предпринимательство способствует насыщению товарного рынка конкурентоспособной продукцией и услугами, повышению занятости населения путем сохранения и создания дополнительных рабочих мест, внедрению новых форм организации производства, финансирования и сбыта, приближению товаров и услуг потребителю.

Наиболее распространенными видами экономической деятельности в сфере малого и среднего предпринимательства на территории города являются обрабатывающие производства (16,5 %), оптовая и розничная торговля (26,5 %), строительство (9,7 %), операции с недвижимым имуществом, аренда и предоставление услуг (9,1 %), транспортировка и хранение (5,8 %).

В последние годы в экономике города стала наблюдаться положительная тенденция развития промышленного сектора за счет увеличения количества производств, создаваемых субъектами МСП. Данная тенденция несомненно связана с постоянной программной работой Администрации города по улучшению предпринимательского климата в городе, созданию его инвестиционной привлекательности, снижению административных барьеров.

Основным инструментом поддержки предпринимательства является реализуемая Администрацией города муниципальная программа «Поддержка и развитие малого и среднего предпринимательства в Юргинском городском округе».

По состоянию на 01.01.2021 зарегистрирован 1681 субъект малого и среднего бизнеса с численностью работающих более 6000 человек. За 2020 год количество субъектов уменьшилось на 6 % по отношению к 2019 году.

В 2020 году на фоне коронавирусной пандемии и порожденного ею экономического кризиса сектор малого и среднего бизнеса пострадал в значительной мере. Анализ состояния и развития предпринимательства на территории города Юрги в 2020 году свидетельствует о сложной экономической обстановке в данной сфере. Несмотря на принятые меры на

федеральном, областном и местном уровне в период распространения новой коронавирусной инфекции Covid-19 основные экономические показатели деятельности субъектов малого и среднего предпринимательства ухудшились.

Фактически спрос на услуги индустрий общественного питания, развлечений, туризма, гостеприимства, а также beauty-индустрии и непродовольственного ритейла в условиях карантина упал в разы. При этом необходимость платить заработную плату, налоги, социальные взносы, арендные платежи, кредиты банкам и контрагентам за поставки и иные услуги сохранилась.

Дополнительно в городе остаются нерешенными проблемы, сдерживающие развитие предпринимательства, а именно:

- дефицит долгосрочных инвестиционных ресурсов;
- изношенность основных средств;
- недостаточное количество нежилых помещений для ведения предпринимательской деятельности, особенно подготовленных производственных площадей;
- недостаточный уровень квалификации кадров, особенно рабочих специальностей;
- невысокая активность субъектов малого и среднего предпринимательства в решении социальных проблем;
- неразвитость общественных объединений предпринимателей, занимающихся решением вопросов защиты собственных прав и интересов;
- отсутствие желания повышать свой уровень профессионализма в предпринимательской деятельности.

Несмотря на отрицательную динамику в сфере развития малого и среднего предпринимательства в 2020 году на территории города активно регистрируются физические лица, использующие налог на профессиональный доход (самозанятые). С июля 2020 года количество самозанятых достигло 536 человек.

Поддержка предпринимательства – одно из ключевых направлений развития города и решение вопросов занятости населения.

В рамках Федерального проекта «Малое и среднее предпринимательство и поддержка индивидуальной предпринимательской инициативы» Юргинским городским округом приняты к исполнению 4 региональных проекта.

В рамках реализации муниципальной программы в 2020 году предпринимателям города Юрги предоставлялась финансовая поддержка в виде субсидий малому семейному бизнесу.

Реализация данных мероприятий позволила оказать поддержку 23 субъектам малого и среднего предпринимательства и сохранить существующие рабочие места.

За счет федерального бюджета реализуются образовательные мероприятия для начинающих и действующих предпринимателей города. Программа направлена на достижение целей и результатов национального проекта.

Несмотря на ограничительные меры в Кузбассе в рамках национального проекта «Малое и среднее предпринимательство» проводится комплекс онлайн мероприятий, направленных на вовлечение горожан в сферу малого и среднего бизнеса.

Развитие партнерских отношений с предпринимателями города и привлечение их средств в социальную инфраструктуру города путем заключения соглашений о социальном и экономическом сотрудничестве является одной из значимых форм финансирования реализации социальных проектов и снижения размеров дефицита бюджета.

По итогам 2020 года заключено 125 соглашений о социальном и экономическом сотрудничестве. Дополнительно привлечено порядка 9 млн. руб. За счет привлеченных средств были установлены 4 детских игровых комплекса по улицам: Волгоградская, 27, Краматорская, 2, Мира, 1 и 2-я Кирпичная, 5, выполнены работы по благоустройству пяти дворовых территорий, приобретен кровельный материал для ремонта кровли в учреждениях

образования, новогодние подарки для детей-инвалидов, детей из многодетных и малообеспеченных семей, установлен ледовый городок.

Предприятиями малого и среднего бизнеса оказана помощь в организации проведении праздничных мероприятий, посвященных 75-летию Победы, проведении акции «Первое сентября - каждому школьнику».

Заботясь о создании достойных условий жизни людей и повышении их благосостояния, Администрация города принимает меры, направленные на развитие экономических отношений на территории города Юрги, а, следовательно - на развитие предпринимательства, создание и сохранение рабочих мест, развитие рыночных отношений.

### **Развитие потребительского рынка**

Развитие потребительского рынка товаров и услуг является важнейшим фактором обеспечения экономической стабильности города, улучшения условий и качества жизни юргинцев.

Целью развития потребительского рынка и сферы услуг является решение комплекса задач, ориентированных на наиболее полное удовлетворение спроса населения на потребительские товары и услуги в широком ассортименте, по доступным ценам и в пределах территориальной доступности при гарантированном их качестве и безопасности.

Торговля и сфера услуг традиционно развиваются за счет экономической деятельности субъектов малого бизнеса.

Состояние потребительского рынка города можно охарактеризовать как стабильное. Благодаря сформированной межрегиональной инфраструктуре обеспечивается насыщение потребительского рынка города продовольственными и непродовольственными товарами в широком ассортименте для всех слоев населения.

Однако в условиях пандемии падение спроса наблюдается в 90 % категорий продуктов и услуг. Покупатели значительно сократили расходы на все, кроме свежих продуктов, лекарств, домашнего интернета и мобильной связи, а также коммунальных платежей. Наибольшее падение спроса отмечается в сфере путешествий и развлечений.

В городе насчитывается 615 предприятий розничной торговли (торговая площадь – 77,067 кв. м), в том числе: 462 - магазина и 153 – павильона. Обеспеченность торговыми площадями в городе на протяжении многих лет превышает норматив.

К положительным тенденциям, фиксируемым в развитии торговли можно отнести:

- рост числа торгующих организаций;
- стабильный рост оборота розничной торговли;
- рост числа федеральных ритейлеров.

За 2020 год объем розничного товарооборота во всех каналах реализации составил в действующих ценах 12304 млн. рублей. Индекс физического объема по сравнению с 2019 годом – 100,5 %.

Насыщенность потребительского рынка продовольственными и непродовольственными товарами остается стабильной. Ассортимент товаров постоянно расширяется. Средняя торговая надбавка по городу на продукты питания оставляет 25-30 %, 50-69 % - на непродовольственные товары.

Развитие нестационарных торговых объектов направлено на увеличение числа торговых павильонов, реализующих смешанный ассортимент товаров, цветы, а также предприятий общественного питания. Новые объекты отличаются современным архитектурным обликом, более высоким классом пожарной безопасности.

В настоящее время происходит процесс универсализации торговых предприятий, растет число смешанных магазинов. Наблюдается тенденция к увеличению числа крупных универсальных магазинов. Это связано с комплексностью покупок, так как покупатели стремятся приобретать товары «под одной крышей».

Местные производители имеют собственную сеть. Так, ОАО «Юргинский гормолзавод» реализует свою продукцию в 7 точках, ИП Шаповалов М.Г. - в 5 точках, ИП Тонакян А.Б. - в 2 точках.

Действует фирменная сеть. Развиваются и действуют федеральные, региональные и локальные сети магазинов. Так, ООО «Розница К-1» магазины «Мария-Ра» насчитывают 11 магазинов, АО «Тандер» магазины «Магнит» - 8 предприятий, ООО «Элемент-Трейд» магазины «Монетка» - 6 предприятий, ООО «Камелот-А» магазины «Ярче» – 7 предприятий, ООО «ТоргСервис 342» магазины «Светофор» - 2 предприятия, ООО «Агроторг» магазины «Пятерочка» - 8 предприятий, магазины «Хлеб-соль» - 4 предприятия, магазины «Калина-малина» - 2 предприятия. Сеть магазинов «Цимус» по реализации парфюмерно-косметических товаров – 2 предприятия. Сеть магазинов «О-Кей» насчитывает 18 предприятий. Сеть магазинов «Снегири» составляет 2 предприятия по реализации продовольственных, 2 - по реализации непродовольственных товаров и 3 предприятия общественного питания. Сеть магазинов «Лидер» по реализации строительных товаров – 4 предприятия. Сеть магазинов «Канцелярия» - 3 предприятия.

Предприятия малого бизнеса сферы потребительского рынка активно участвуют в выставочно-ярмарочных мероприятиях, проводимых на территории города и области. Ярмарочные мероприятия рассматриваются, как способ продвижения продукции местных производителей, создания конкурентоспособной среды, сдерживания ценовой политики, что является стимулом для развития малого предпринимательства.

Основная задача организации ярмарок – насыщение потребительского спроса населения качественной недорогой продукцией местного производства. Ярмарки вносят ощутимый вклад в продвижение продукции местных товаропроизводителей, предоставляют им возможность реализовывать свою продукцию без посредников напрямую и пользуются заслуженной популярностью у населения.

В течение отчетного периода отделом потребительского рынка и предпринимательства организовано и проведено 2 ярмарки с участием сельхозпроизводителей, предприятий торговли, общественного питания и перерабатывающей промышленности.

Одной из приоритетных задач в развитии торговли является поддержка малообеспеченных слоев населения, удовлетворение их потребностей в недорогих товарах. Администрация города уделяет особое внимание развитию социально ориентированной торговли, направленной на поддержку малообеспеченных групп населения, ветеранов, пенсионеров. В таких предприятиях торговли как «Снегири», «Мария-Ра», «О-Кей», «Лента», «Ярче», «Цимус», «Пятерочка» проводятся еженедельные и ежемесячные акции по продаже товаров по более низким ценам. Торговыми организациями осуществляется продажа товаров под собственной торговой маркой.

Индустрия общественного питания представляет собой предприятия с различным уровнем обслуживания, качеством продукции, разнообразием используемого оборудования. Сеть организаций общественного питания представлена в городе такими формами как кафе, столовые, рестораны, бары. Общедоступная сеть общественного питания представлена 91 предприятием на 2912 посадочных места, а ведомственная сеть - 29 предприятиями на 2593 посадочных места.

Товарооборот общественного питания за 2020 год составил во всех каналах реализации 649 млн. рублей (индекс физического объема к 2019 году – 121,3 %).

Помимо торговли и общественного питания, потребительский рынок насыщают также платные услуги. В целом, объем платных услуг населению за 2020 год составил во всех каналах реализации 2534 млн. рублей (индекс физического объема по отношению к уровню прошлого года – 89,5 %).

Сфера бытового обслуживания населения является составной частью потребительского рынка и одной из важнейших сфер жизнеобеспечения населения. Эта отрасль несет большую социальную нагрузку и создает комфортные условия жизни населению. Различные виды бытовых услуг оказывают 330 предприятий различных форм собственности.

Основу сферы бытовых услуг составляет малый бизнес и частное предпринимательство. Из общего объема наибольшим спросом пользуются услуги парикмахерских, салонов красоты, пошива и ремонта одежды, ремонта сотовых телефонов. Наиболее неразвитыми в городе остаются виды бытовых услуг: ремонт сложнobyтовой техники, проката, услуги бань, прачечных, химчисток, ремонт швейного оборудования.

### Уровень жизни населения

Уровень благосостояния населения характеризуется такими показателями как уровень заработной платы, покупательная способность населения.

Среднемесячная заработная плата за 2020 год (33904 рубля) возросла по сравнению с величиной за прошлый год на 8 %. Приходится констатировать, что размер средней заработной платы по Юргинскому городскому округу традиционно является одним из самых низких из 16 городских округов Кемеровской области, что объясняется, прежде всего, сложившейся отраслевой структурой экономики города и непростой экономической ситуацией, складывающейся на крупных предприятиях производственного сектора.

### Среднемесячная заработная плата по видам экономической деятельности за 2020 год

Наименование отраслей	Среднемесячная заработная плата, рублей		Темп роста реальной заработной платы, %	Отношение зарплаты к прожиточному минимуму <sup>1</sup> , раз
	рублей	%		
Всего	33904	108	104,6	3,1
в том числе по отраслям:				
Сельское хозяйство	26521	109,4	105,9	2,4
Обработывающие производства	30891	110,6	107,1	2,8
- производство пищевых продуктов	24738	104,8	101,5	2,2
- производство одежды	...	139,4	134,9	...
- производство бумаги и бумажных изделий	...	100	96,8	...
- производство резиновых и пластмассовых изделий	...	106	102,6	...
- производство прочей неметаллической минеральной продукции	68111	121,6	117,7	6,1
- производство металлургическое	...	106,3	102,9	...
- производство готовых металлических изделий	...	90,6	87,7	...
- производство машин и оборудования, не включенных в другие группировки	29629	113,2	109,6	2,7
- ремонт и монтаж машин и оборудования	...	128,8	124,7	...
Обеспечение электрической энергией, газом и паром; кондиционирование воздуха	33435	99,6	96,4	3
Водоснабжение; водоотведение, организация сбора и утилизации отходов	...	92	89,1	...
Строительство	35340	213,1	220,1	3,2
Торговля оптовая и розничная; ремонт автотранспортных средств и мотоциклов	33962	106,5	103,1	3,1
Транспортировка и хранение	28531	110,2	106,7	2,6

<sup>1</sup>величина прожиточного минимума для трудоспособного населения за 2020 год 11109 рублей.

Деятельность гостиниц и предприятий общественного питания	22070	102,5	99,2	2
Деятельность в области информации и связи	34471	111,2	107,6	3,1
Деятельность финансовая и страховая	44686	105,1	101,7	4
Деятельность по операциям с недвижимым имуществом	25035	90,8	89,9	2,3
Деятельность профессиональная, научная и техническая	25813	103,3	100	2,3
Деятельность административная и сопутствующие дополнительные услуги	19616	119,1	115,3	1,8
Государственное управление и обеспечение военной безопасности; социальное обеспечение	43385	105,2	101,8	3,9
Образование	30255	105,2	101,8	2,7
Деятельность в области здравоохранения и социальных услуг	37363	115,3	111,6	3,4
Деятельность в области культуры, спорта, организации досуга и развлечений	29072	106,1	102,7	2,6
Предоставление прочих видов услуг	26812	98,3	95,2	2,4

Сохраняется значительная межотраслевая дифференциация величины средней заработной платы. Разрыв между наибольшим и наименьшим размерами средней заработной платы по отраслям экономики города составляет по итогам 2020 года 3,5 раза.

Для оценки уровня жизни населения и оказания необходимой государственной социальной помощи малоимущим гражданам постановлением коллегии Администрации области устанавливается величина прожиточного минимума с учетом социально-демографических групп населения. За 4 квартал 2020 года величина прожиточного минимума в среднем на душу населения составила 10403 рубля в месяц – 106,5 % к уровню 4 квартала 2019 года (для трудоспособного населения – 11023 рубля, для пенсионеров – 8383 рубля, для детей – 10844 рубля). За 2020 год величина прожиточного минимума в среднем на душу населения составила 10496 рублей в месяц – 104,3 % к уровню 2019 года (для трудоспособного населения – 11109 рублей, для пенсионеров – 8446 рублей, для детей – 10998 рублей).

Средний размер месячной пенсии по городу составил на 01.01.2021 г. 15458,88 рублей. Увеличение по сравнению с величиной за 2019 год (14620,52 рублей) составило 5,7 %. Численность пенсионеров на 01.01.2021 составила 24912 человек.

Покупательная способность заработной платы по городу в расчете на число обеспеченных ею прожиточных минимумов составила за 2020 года 3,1 и осталась на уровне прошлого года.

По состоянию на конец года по официальной статистической отчетности задолженность по выплате заработной платы в организациях города отсутствовала.

С 9 декабря 2008 года в Администрации города работает «горячая линия» по вопросам соблюдения норм трудового законодательства, на которую также поступает информация от жителей города об имеющейся задолженности по выплате заработной платы. «Горячие линии» по вопросам соблюдения норм трудового законодательства работают также в Центре занятости города и инспекции по труду. Сведения о задолженности по выплате заработной платы в Администрацию города поступают также в виде письменных обращений граждан. Администрация города рассматривает обращения по вопросам невыплаты или несвоевременной выплаты заработной платы, направляемые Администрацией Кемеровской области. По 70 % обращений решения принимаются «на месте», по другим - информация с целью проведения проверок и подтверждения Администрацией города направляется в прокуратуру и инспекцию по труду Кемеровской области.



Администрацией города на постоянной основе проводится системная работа по решению вопросов невыплаты или несвоевременной выплаты заработной платы, ликвидации имеющейся задолженности и недопущения ее в дальнейшем. Вопросы задолженности по выплате заработной платы, ее погашения, рассмотрения обращений граждан по задержке выплаты заработной платы и прочих социальных выплат, а также задолженности предприятий по НДФЛ и во внебюджетные фонды рассматриваются комплексно: своевременная выплата заработной платы – своевременная уплата НДФЛ и взносов во внебюджетные фонды. Работа в данном направлении осуществляется в рамках деятельности штаба по мониторингу отраслей экономики города. Вопросы задолженности выплаты заработной платы в отчетном периоде рассматривались на каждом его заседании (2020 год - 24 заседания). По состоянию на 01.01.2021 задолженность по выплате заработной платы на предприятиях города отсутствует.

В целях своевременного реагирования и минимизации колебаний на рынке труда на постоянной основе в Администрации города проводится работа по снижению неформальной занятости населения, которая ведется в рамках деятельности межведомственной комиссии по вопросам снижения неформальной занятости и легализации неофициальной заработной платы. На основании информации, представляемой Управлением ПФР в г. Юрга и Юргинском районе, межрайонной ИФНС России № 7 по Кемеровской области и Фондом социального страхования, а также получаемой Администрацией города Юрги в виде письменных жалоб, обращений в интернет приемную и на телефон «горячей линии», проводится работа по выявлению работодателей, не осуществляющих оформление трудовых отношений с работниками. Рабочая группа межведомственной комиссии выезжает на место нахождения работодателя для проведения разъяснительной кампании и фиксации факта работы не трудоустроенных граждан. Работодатели, допустившие неоднократные и значительные нарушения трудового законодательства, приглашаются на заседания МВК. Заседания комиссии проводятся в оперативном режиме. За текущий период проведено 1 заседание МВК. Данная работа проводится и в рамках информационно-разъяснительных рейдов, проводимых Администрацией города совместно с ПФ РФ, ФСС, ФНС. В результате проведенной работы за 2020 год выявлено 314 работников, с которыми не заключены трудовые договора. Проведена работа по заключению трудовых договоров с 311 работниками.

В оживленных местах города Юрги, в его центральной части на рекламных конструкциях, находящихся в муниципальной собственности, размещена наружная социальная реклама - 2 баннера на тему «серых» зарплат и «неформальной занятости».

На официальном сайте Администрации города Юрги организован постоянный раздел, посвященный вопросам снижения неформальной занятости, в разделе «новости» публикуются статьи о негативных последствиях неформальной занятости и применения «серых» схем выплаты заработной платы.

Совместно с ГКУ «Центр занятости населения города Юрги» проводится добровольное анкетирование лиц, на предмет выявления предприятий, где с работниками не заключают трудовые договоры. Кроме того, с целью большего охвата населения, для анализа общей ситуации с неформальной занятостью в городе и выявления организаций, где присутствует неформальная занятость, проводится онлайн-анкетирование на официальном сайте Администрации города.

Работают телефоны «горячей линии» Администрации города, органов государственного контроля (надзора), государственных внебюджетных фондов по вопросам снижения неформальной занятости и легализации неофициальной заработной платы.

В целях повышения эффективности данной работы налажено взаимодействие с надзорными, контрольными и правоохранительными органами.

На постоянной основе проводится информационно-разъяснительная работа с целью формирования негативного отношения к неформальной занятости, в том числе посредством выдачи населению города памяток («Плюсы легализации трудовых отношений и минусы неформальной занятости», «Социальные и правовые последствия нелегальных трудовых отношений»). Всего распространено порядка 50 памяток. Инфолисты на тему «Официальное трудоустройство, белая зарплата, нелегальный заработок, мои социальные гарантии» в количестве 60 штук размещены в общественном транспорте, помещениях Центра занятости населения, отделений почты России, Пенсионного фонда, Фонда социального страхования, многофункционального центра, учреждений социальной защиты населения. Для посетителей этих учреждений памятки находятся в свободном доступе на столах.

Кроме того, памятки распространяются в ходе проведения различных городских общественно-значимых мероприятий. Так, в рамках проведения ярмарок вакансий рабочих мест было распространено порядка 40 тематических памяток на тему «Бой неформальной занятости и зарплате в конверте», «Памятка работнику по вопросам оформления трудовых отношений и выплаты заработной платы». Памятка «Серые заработные платы и их последствия», «Легализация трудовых отношений», «Мои социальные гарантии», «Ответственность работника и работодателя». «Памятка по неформальной занятости».

Кроме того, информация размещается среди предпринимателей посредством социальной сети «Инстаграмм», мессенджеров «WhatsApp», «Viber».

В городской газете «Резонанс – Ю» №49 от 09.12.2020 опубликована статья: "Неформальная занятость и ее последствия".

В городских СМИ постоянно размещается агитационная информация о необходимости соблюдения трудового законодательства в части официального оформления трудовых отношений, выплаты «белой» заработной платы, о наступающей административной ответственности за несоблюдение указанного законодательства.

Освещение вопросов соблюдения норм трудового законодательства также осуществляется в тематических программах местного телевидения.

### **Демографическая ситуация**

Одним из определяющих факторов социально-экономического развития территории является демографическая ситуация, которая в городе остается неоднозначной и противоречивой. Основными показателями демографического развития территории являются рождаемость, смертность, естественное и механическое движения населения, которые определяют половозрастную структуру населения и динамику ее численности.

Показатели демографических процессов города в последние годы по отдельным параметрам имели положительную динамику. Однако позитивным сдвигам не удастся переломить негативные демографические тенденции.

За 2020 год в городе родилось 623 человека, а число умерших составило 1344 человека, то есть на 721 человек больше, чем родилось. Смертность превышает рождаемость в 2,16 раза.

Коэффициент рождаемости (число родившихся на 1000 человек населения) составил по итогам 2020 года 7,7, а коэффициент смертности (число умерших на 1000 человек населения) – 16,6, коэффициент естественной убыли – минус 8,9.

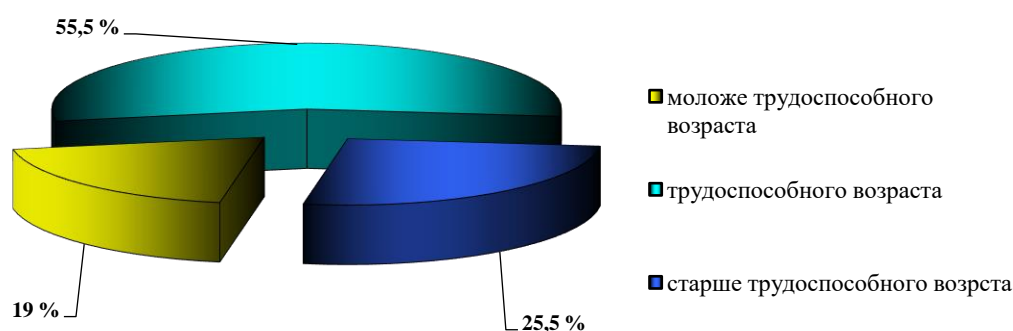
Устойчивым фактором сокращения численности населения города остается естественная убыль. Уровень рождаемости остается ниже черты простого воспроизводства населения и замещения поколений. Прогрессирует суженное воспроизводство населения. Характер рождаемости определяется массовым распространением малодетности, откладыванием рождения первого ребенка, ростом внебрачной рождаемости, снижением интенсивности деторождения. Такое положение вещей не может отвечать требованиям сохранения демографического потенциала города. Одна из наиболее острых проблем -

смертность населения в трудоспособном возрасте. Ежегодные потери населения данной категории в городе составляют около 450 - 500 человек или более трети (33 %) от общего числа умерших. Рост смертности населения в трудоспособном возрасте происходит значительно быстрее, чем населения в целом.

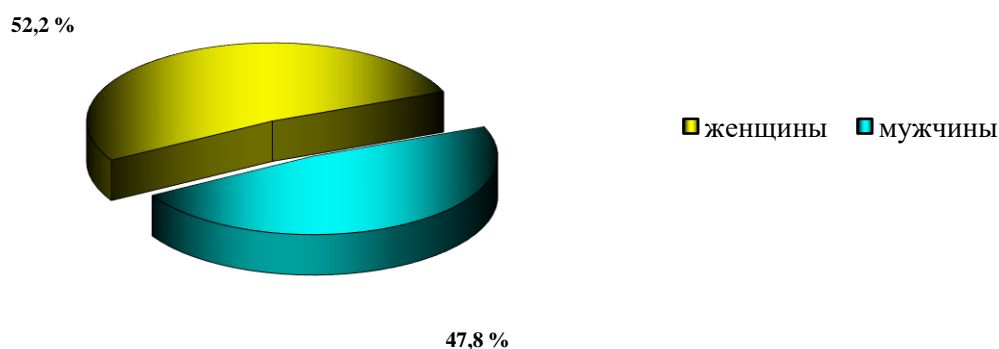
В структуре численности населения по возрасту - население моложе трудоспособного возраста занимает 19 %, в трудоспособном возрасте – 55,5 %, старше трудоспособного возраста – 25,5 %. Демографическая нагрузка составила: на 1000 жителей трудоспособного возраста приходится 802 лица нетрудоспособного возраста. В структуре населения по полу преобладают женщины – 52,2 %.

Происходит сокращение удельного веса населения трудоспособного возраста. Одновременно отмечается рост удельного веса лиц старше трудоспособного возраста и младше трудоспособного возраста.

### Структура населения по основным возрастным группам



### Структура населения города по полу



За 2020 год прибытие в город составило 3015 человек, выбытие – 2769 человек. Положительное сальдо миграции за отчетный период – 246 человек.

Численность населения города на 01.01.20 г. составляла 80,84 тыс. человек. Предварительная оценка численности населения на 01.01.2021 г. с учетом движения за отчетный период составляет 80,365 тыс. человек. Средний возраст населения города – 39,63 лет.

Браков в 2020 году зарегистрировано 445, разводов - 357, то есть процент разводов от числа заключенных браков по итогам 2020 года составил 80,2 %.

Для улучшения демографической ситуации необходимы создание правовых, экономических, организационных условий социальной поддержки населения, реализация целостной системы мер помощи молодежи, обеспечение комфортных условий проживания, создание рынка доступного жилья, стабилизация существующего уровня рождаемости и создание предпосылок для ее повышения, снижение уровня смертности и создание условий для миграционной привлекательности города.

### Рынок труда

Для характеристики рынка труда и занятости населения города используются показатели численности трудовых ресурсов, структуры занятости, уровня безработицы и другие.

Численность населения в трудоспособном возрасте составляет 44852 человека или 55,5 % от общей численности населения городского округа, из их числа 29514 человек, или 65,8 %, занято в экономике города.

Численность населения в трудоспособном возрасте, соответственно и численность занятого в экономике населения, постепенно снижаются на фоне уменьшения общей численности населения.

Порядка 50 % занятого населения сосредоточена на зарегистрированных крупных, средних и малых предприятиях.

Изменение численности занятых на крупных и средних предприятиях города имеет структурный характер.

### Численность занятых на крупных и средних предприятиях города по видам экономической деятельности

Виды экономической деятельности	человек			
	2019 год	2020 год	Темп 2020 г. к 2019 г.	Структура занятых, %
Всего	14725	14441	98,1	100
в том числе по отраслям:				
Сельское хозяйство	37	36	96,5	0,2
Обрабатывающие производства	3804	3365	88,5	23,3
- производство пищевых продуктов	157	164	104,2	1,1
- производство одежды	...	...	120,9	...
- производство бумаги и бумажных изделий	...	...	100	...
- производство резиновых и пластмассовых изделий	...	...	105,6	...
- производство прочей неметаллической минеральной продукции	312	315	100,7	2,2
- производство металлургическое	...	...	92	...
- производство готовых металлических изделий	...	...	82,4	...
- производство машин и оборудования, не включенных в другие группировки	999	729	72,9	5
- ремонт и монтаж машин	...	...	64,2	...
Обеспечение электрической энергией, газом и паром; кондиционирование воздуха	692	812	117,4	5,6
Водоснабжение; водоотведение, организация сбора и утилизации отходов	...	...	78,5	...
Строительство	37	137	366,8	0,9
Торговля оптовая и розничная; ремонт автотранспортных средств и мотоциклов	678	694	102,4	4,8
Транспортировка и хранение	927	816	88	5,7

Виды экономической деятельности	2019 год	2020 год	Темп 2020 г. к 2019 г.	Структура занятых, %
Деятельность гостиниц и предприятий общественного питания	25	151	618	1
Деятельность в области информации и связи	86	68	79,3	0,5
Деятельность финансовая и страховая	153	137	89,2	0,9
Деятельность по операциям с недвижимым имуществом	98	93	94,3	0,6
Деятельность профессиональная, научная и техническая	163	162	99,3	1,1
Деятельность административная и сопутствующие дополнительные услуги	223	240	107,7	1,7
Государственное управление и обеспечение военной безопасности; социальное обеспечение	2501	2490	99,6	17,2
Образование	2824	2756	97,6	19,1
Деятельность в области здравоохранения и социальных услуг	2146	2117	98,6	14,7
Деятельность в области культуры, спорта, организации досуга и развлечений	261	308	118	2,1
Предоставление прочих видов услуг	57	48	84,4	0,3

Отрицательная динамика по показателям занятости наблюдается на крупных и средних предприятиях города и у индивидуальных предпринимателей, что обусловлено влиянием процессов, происходящих в экономике. Ситуация на рынке труда сейчас действительно сложная. Из-за пандемии и нерабочих дней в апреле многие компании свернули свою деятельность. Критично это затронуло сферу услуг и туризм, гостиничный и ресторанный бизнес, ритейлеров и развлекательную индустрию.

Численность граждан, обратившихся в 2020 году за содействием в поиске подходящей работы, - 4953 человека (в 2019 году - 1945 человек).

Признано безработными за отчетный период 3858 человек (2019 год - 1283 человека),

Численность граждан, нашедших работу, - 1814 человек (2019 год – 1468 человек), в том числе трудоустройство безработных - 1256 человек (2019 год – 931 человек) . Доля граждан, нашедших работу в численности обратившихся граждан, - 36,6 %.

Численность граждан, состоящих на учете, по состоянию на 01.01.2021 – 1745 человек (на 01.01.2020 – 622 человека), из них безработных – 1465 человек (на 01.01.2020 – 587 человек).

В банке вакансий службы занятости на конец года заявлено 755 вакансий.

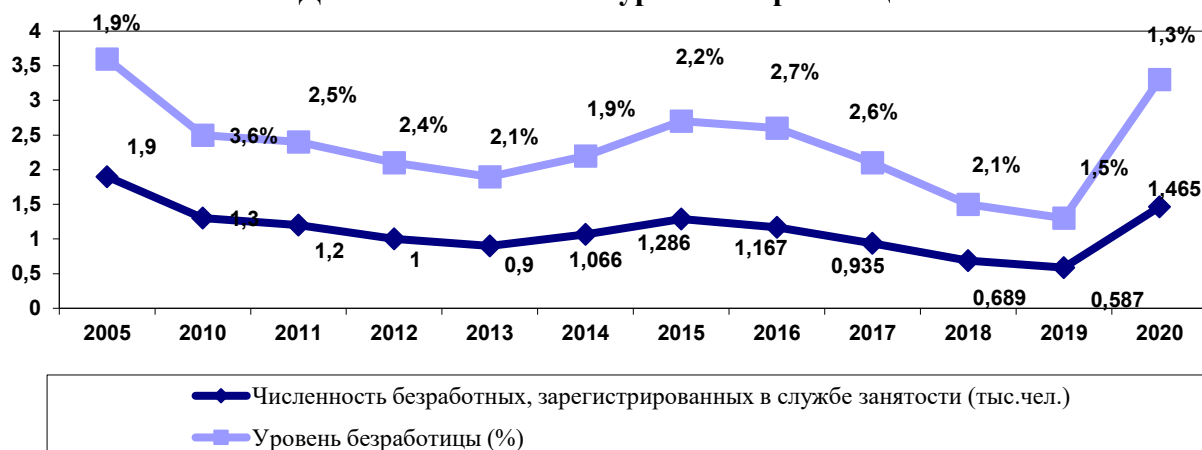
Эффективность использования трудовых ресурсов в муниципальном образовании недостаточна, поскольку ограниченность мест приложения труда, вызванная снижением объемов производства на предприятиях города, влечет за собой отток квалифицированных кадров в ближайшие города и иные территории.

Основными проблемами рынка труда остаются качественные диспропорции и неудовлетворенный спрос работодателей на рабочую силу. Структура предлагаемых вакансий не всегда соответствует профессионально-квалификационному составу граждан, обратившихся в органы государственной службы занятости населения за содействием в трудоустройстве.

Нагрузка незанятого населения на одну заявленную вакансию на 01.01.21 года – 2,3 (на 01.01.20 года – 0,6).

Уровень безработицы к трудоспособному населению по состоянию на 01.01.21 года – 3,3 % (на 01.01.20 года – 1,3 %). Увеличение по сравнению с прошлым годом – в 2,5 раза.

Динамика изменения уровня безработицы



Ухудшение ситуации на рынке труда города, и как следствие рост безработицы, также связано с высвобождением 1030 сотрудников ООО «Юргинский машзавод». В органы службы занятости обратился 891 человек (из них 371 человек – пенсионер), из которых признаны безработными - 498 человек. Из числа высвобожденных сотрудников трудоустроены 22 человека, 26 человек – женщины, находящиеся в отпуске по уходу за ребенком. В целях снижения социальной напряженности на рынке труда г. Юрги в связи с сокращением работников предприятия ГКУ ЦЗН г.Юрги проводятся ярмарки вакансий машиностроительного профиля. В ярмарках вакансий принимают участие организации как из Юрги, так и из других городов Кузбасса (Кемерово, Ленинск-Кузнецка). В списке вакансий предложения для сокращенных граждан с разным уровнем образования, трудового стажа и опыта работы. Участники ярмарки вакансий приглашают на работу: технологов машиностроения, инженеров - конструкторов, энергетиков, мастеров, слесарей механосборочных работ, токарей, токарей - расточников, резчиков металла, электрогазосварщиков, фрезеровщиков, электромонтеров, операторов станков с ЧПУ и т.д. Практика проведения ярмарок для сокращенных с ООО «Юргинский машзавод» работников будет продолжена.

Постановлением Администрации города Юрги от 06.06.2020 №578 создана рабочая группа по мониторингу ситуации и выработке решений в части трудоустройства, связанных с высвобождением работников ООО «Юргинский машзавод». По данному вопросу налажено взаимодействие с ГКУ ЦЗН г. Юрги посредством взаимного консультирования и обмена информацией.

Одним из основных инструментов решения задач по сохранению стабильной ситуации и снижению напряженности на рынке труда является реализация мероприятий государственной программы «Содействие занятости населения Кузбасса», в которой сохранены стимулирующие меры государственной поддержки работодателям и отдельным категориям граждан, а также мероприятия во исполнение поручений Президента Российской Федерации: содействие в трудоустройстве инвалидов, одиноких родителей, многодетных родителей и родителей, воспитывающих детей-инвалидов; содействие занятости граждан предпенсионного и пенсионного возраста; профессиональное обучение и дополнительное профессиональное образование родителей, осуществляющих уход за детьми в возрасте до 3 лет и родителей, находящихся в отпуске по уходу за ребенком до достижения им возраста 3 лет.

В рамках действующей государственной программы Кемеровской области – Кузбасса «Содействие занятости населения Кузбасса» на 2014-2024 годы в течение 1 полугодия 2020 года в городе реализуется весь комплекс мероприятий в сфере занятости населения (выплачивается

субсидия работодателям на возмещение затрат по оплате труда, в связи с реализацией работодателем мероприятий по предупреждению распространения новой коронавирусной инфекции (COVID-19). Реализуются меры поддержки инвалидов и содействия работодателям в создании рабочих мест, в том числе дистанционных, для трудоустройства незанятых инвалидов. Правительством Кузбасса введена новая мера поддержки работодателей, принимающих на работу граждан, освобожденных из мест лишения свободы, в виде субсидии на возмещение понесенных затрат.

Перечисленные меры поддержки будут способствовать повышению занятости населения, снижению безработицы и коэффициента напряженности на рынке труда.

### Финансовая деятельность организаций

Общий финансовый результат деятельности предприятий города составил на 01.01.2021 года убыток в сумме 865,7 млн. рублей, в том числе убыток убыточных организаций – 1070,2 млн. рублей. Удельный вес убыточных предприятий в численности предприятий города, учитываемых статистикой, составляет на 01.01.2021 г. 55,6 %.

Сохраняется тенденция роста объемов дебиторской и кредиторской задолженности организаций. Дебиторская задолженность по крупным и средним предприятиям, учитываемым статистикой, составила на 01.01.2021 г. 1807,2 млн. рублей, из нее просроченная – 977,3 млн. рублей или 54,1 %. Кредиторская задолженность на 01.01.2021 г. достигла 10220,6 млн. рублей, из нее просроченная – 7971,2 млн. рублей или 78 %.

За 2020 года в бюджетную систему мобилизовано налогов и сборов 2608,189 млн. рублей, что на 546,4 млн. рублей больше (126,5 %), чем за прошлый год. В федеральный бюджет в отчетном периоде поступило на 7,7 млн. рублей больше (104,1 %), чем за прошлый год. В областной бюджет мобилизовано на 475,3 млн. рублей больше (136,2 %) к уровню прошлого года. В городской бюджет поступило на 63,4 млн. рублей больше (111,3 %) к уровню прошлого года.

### Информация о налоговых поступлениях в бюджеты всех уровней по городу по состоянию на 01.01.2021 года

тыс. рублей

Наименование уровня бюджета	Поступило за 2020 год
Федеральный	196450
Областной	1787628
Местный	624111
Всего	2608189

Прирост поступлений в бюджетную систему в целом к уровню прошлого года произошел за счет увеличения поступлений во все уровни бюджетной системы.

Рост поступлений в федеральный бюджет произошел в основном за счет поступлений по налогу на прибыль организаций. Прирост поступлений в областной бюджет произошел за счет увеличения поступлений по налогу на прибыль, зачисляемому в бюджет области, НДФЛ, налогам, взимаемым в связи с применением упрощенной системы налогообложения, транспортному налогу. На прирост поступлений в местный бюджет повлияло увеличение поступлений по НДФЛ, налогам, взимаемым в связи с применением упрощенной системы налогообложения, земельному налогу и налогу на имущество физических лиц.

Совокупная задолженность (налоги, пеня, штраф) в бюджет города по состоянию на 01.01.2021 года составила 209053 тыс. рублей и увеличилась по сравнению с 01.01.2020 года на 25261 тыс. рублей или на 13,7 %.

Наибольшая сумма задолженности в бюджет Юргинского городского округа приходится на НДФЛ, УСН, земельный налог, налог на имущество физических лиц, ЕНВД.

По всем суммам задолженности приняты исчерпывающие меры принудительного взыскания, предусмотренные Налоговым кодексом РФ.

### **Национальные проекты**

На территории Юргинского городского округа в 2020 году реализовывалось 7 национальных проектов.

### **Социальная сфера**

#### **Образование**

В 2020 году полностью сохранены льготы на уровне прошлого года для ряда категорий школьников.

На льготное питание детей выделено около 4 млн. рублей из городского бюджета, 5 млн. рублей направлено из областного бюджета на питание детей из многодетных семей.

В городе на протяжении двух лет остаётся одна из самых низких родительских плат за дошкольное образование в Кузбассе – 1854 рубля.

Очередность детей от 2-х лет отсутствует. Этому способствовало проведение ежегодной работы по перепрофилированию групп от 3-х лет на группы для детей от 1,5 лет.

Ежегодно перепрофилируются группы общеразвивающей направленности на группы компенсирующей или комбинированной направленности. Выполняются мероприятия по организации доступной среды, а значит, дошкольное образование стало доступно всем детям.

В городе функционируют группы для детей младенческого возраста, с расстройством аутистического спектра и с умственной отсталостью.

Ключевыми задачами в сфере дошкольного образования остаются:

- создание специальных условий для детей с ограниченными возможностями здоровья;

- переподготовка педагогов для работы с детьми с ограниченными возможностями здоровья, которым необходимы дефектологи, учителя-логопеды, тьюторы.

В учебном году общее образование получали более 9,5 тысяч учащихся. Первого сентября за парту сели 9665 школьников. Значительно растёт число первоклассников.

Увеличивается количество участников ЕГЭ, набравших от 90 до 99 баллов по двум и более учебным предметам - 57 человек. Это учащиеся гимназии, лицея и школы №2.

Двадцать семь выпускников по окончанию школы получили медаль «За особые успехи в учении», из них двадцать один - награждены золотым знаком «Отличник Кузбасса», четверо – серебряным.

Тридцать три учащихся приняли участие в региональном этапе Всероссийской олимпиады школьников. Завоевали 15 призовых и одно первое место.

Несмотря на трудности, связанные с пандемией, педагоги активно принимали участие в конкурсном движении. На муниципальном уровне подготовлено и проведено 19 конкурсов профмастерства, приняли участие 180 педагогов, из них 72 - стали участниками областных конкурсов.

Отличных результатов добился коллектив начальной школы – детского сада № 33. Стал лауреатом регионального этапа Всероссийского конкурса «Школа – территория здоровья» в номинации «Лучшая здоровьесберегающая школа» и получил Золотую медаль Кузбасского образовательного форума.

Также начальная школа – детский сад № 33 и детский сад № 41 стали победителями областного конкурса «Лучший образовательный сайт».

Серебряной медалью Кузбасского образовательного форума награжден Центр содействия семейному устройству детей «Радуга».

Гимназия - победитель сразу в 3-х всероссийских конкурсах: «Достижения



образования»; «Школа года-2020»; «Лучшие руководители РФ».

Второй год гимназия становится одним из лидеров рейтинга по конкурентоспособности выпускников.

Победителями всероссийских конкурсов «Образцовый детский сад» стали 4 дошкольных образовательных учреждения: «Детский сад года» - дошкольное учреждение №18; «Лучшие детские сады России» - дошкольное учреждение №40; детский сад №42 - победитель регионального этапа Всероссийского конкурса «Лучшая инклюзивная школа России».

В 2020 году одним из значимых событий стало начало строительства школы и детского сада в рамках национальных проектов «Образование» и «Демография». Открытие объектов обеспечит шаговую доступность обучающимся, а также разгрузит школы и дошкольные учреждения города. На эти цели будет направлено более 1 млрд рублей из всех источников финансирования. Строительство объектов будет завершено в год 300-летия Кузбасса.

В рамках региональной программы «Моя новая школа», которая стартовала по инициативе Губернатора Кузбасса Сергея Евгеньевича Цивилёва, начат капитальный ремонт школы №14. Образовательное учреждение получит полный комплект нового оборудования – мебель, оснащение для школьных лабораторий, спортивный инвентарь, компьютерную технику. Проект разрабатывался с учётом пожеланий школьников, родителей и педагогов. Школа будет соответствовать всем новым требованиям. Современные и комфортные условия позволят вывести процесс обучения на новый уровень. Объем финансирования - 135 млн. рублей за счет средств областного бюджета и 15 млн. рублей за счет городского бюджета. Первого сентября 2021 года дети пойдут в новую школу.

В рамках нацпроекта «Образование» в четыре образовательных учреждения – школы №№ 6, 10, 15 и лицей поступило новое цифровое оборудование. В каждый комплект, стоимостью более 2-х млн. рублей входит два интерактивных комплекса с интерактивным блоком, 38 ноутбуков, многофункциональное устройство. Новая техника повысила эффективность обучения и преподавания.

В этом году юргинский городской проект «Благоустройство школьного стадиона начальной школы №5» стал победителем конкурса инициативного бюджетирования «Твой Кузбасс – твоя инициатива». Работы по обустройству площадки с современным спортивным оборудованием завершены.

В 2020 году в рамках программы «Дни Москвы в Кузбассе» завершены работы по благоустройству спортивных площадок на территориях школ №№ 1, 2 и 8. Из областного и городского бюджетов направлено около 7-ми млн. рублей.

На территории начальной школы-детского сада №33 построен спортивный мини-стадион для детей с особыми потребностями. Произведена укладка мягкого покрытия. Разметка нанесена с учётом нозологии.

Разрабатывается проект физкультурно-оздоровительного комплекса на территории школы №8.

В этом году учреждения дополнительного образования города Детско-юношеский центр, Центр воспитательной работы «Сибиряк» и Городской центр детского (юношеского) технического творчества приняли участие в федеральном проекте «Успех каждого ребенка» национального проекта «Образование». В результате, на дополнительно созданных бесплатных местах для почти шестисот обучающихся реализуются новые программы по четырём направлениям: «Экология», «Человек и его здоровье», «Общее развитие инженерного мышления», «Патриотическое воспитание», «Информатика, создание приложений, сайтов». На эти цели из всех источников финансирования выделено более 5 млн. рублей. Поданы заявки в Министерство образования и науки Кузбасса на создание дополнительных мест в 2021-2023 годах в Городском центре детского (юношеского)

технического творчества по туристско-краеведческой, физкультурно-спортивной и технической направленностям. Творческие объединения есть где разместить.

В Детско-юношеском центре отремонтированы помещения и открыт детский Автогородок. Направлено более 2 млн. рублей из городского бюджета. С 1 сентября учреждение принимает детей для проведения занятий по правилам дорожного движения.

В августе два здания и территория филиала Кемеровского государственного университета, на улице Никитина, 30 переданы в безвозмездное пользование Городскому центру детского (юношеского) технического творчества. После проведения капитального ремонта объекты будут использованы городом для размещения в них учреждений социальной сферы, где будут созданы условия для занятий с детьми спортом, дополнительным образованием, а также сопровождения семей с особыми детьми.

В 2020 году Юргинский городской округ принял участие в конкурсном отборе программ модернизации систем детского отдыха на предоставление субсидий из областного бюджета и выиграл грант 20 млн. рублей на строительство нового корпуса в загородном оздоровительном лагере «Салют» на 80 мест.

В 2020 году для осуществления мероприятий по подготовке к новому учебному году и отопительному сезону из городского бюджета выделено около 130 млн. рублей.

В 36-ти учреждениях установлены 1904 новых пластиковых окна. Таким образом, заменены все окна в детских садах и школах на современные.

Проведен комплекс работ в детском саду № 24 – монтаж пожарной сигнализации и аварийного освещения, установка пожарных лестниц, ремонт крылец, лестничных клеток, замена покрытия стен и пола на материалы с более высокой пожарной безопасностью в музыкальном зале и холле.

В детских садах №35 и №37 проведены капитальный ремонт и установка нового оборудования в санузлах.

В детских садах №5 и №8 установлены пять теневого навесов. В школе-интернате установлена новая изгородь.

В школы №2 и №3 приобретена новая мебель и заменено оборудование медицинских кабинетов на общую сумму более 800 тысяч рублей.

В целях антитеррористической защищённости в школах №№2, 8, 10, 15, гимназии установлено оборудование систем контроля и управления доступом в рамках федерального проекта «Информационная инфраструктура» национальной программы «Цифровая экономика Российской Федерации».

В августе, в целях организации и предоставления детям качественного питания, в городе создано муниципальное автономное учреждение «Детское питание».

Проведён капитальный ремонт четырёх пищеблоков с обеденными залами в школах №№ 5, 6, гимназии, начальной школе - детском саду №33 с установкой нового технологического оборудования. Из городского бюджета направлено около 33-х млн. рублей. В результате, получились мини-центры питания для почти 2000 школьников. Модернизация пищеблоков и школьных столовых будет продолжена. Муниципальная программа рассчитана на три года. Вопрос с пищеблоками будет полностью закрыт.

### ***Социальная защита***

В 2020 году большой объём работы выполнен в период пика пандемии управлением социальной защиты населения, связанный с поддержкой граждан, координацией различных выплат. В особом режиме функционировали отделения соцзащиты, повышенная нагрузка легла на всех социальных работников.

С 2020 года на базе «Центра социального обслуживания граждан пожилого возраста и инвалидов» в рамках национального проекта «Демография» внедряется пилотный проект по созданию Системы долговременного ухода. Проведена типизация получателей социальных

услуг. Профинансировано за 2020 год за счет средств федерального и областного бюджетов порядка пяти миллионов рублей. Дополнительно в штатное расписание Центра введено 6 ставок помощников по уходу, средства на оплату труда выделены из федерального бюджета в размере полутора миллионов рублей.

На базе Дома ветеранов открыта «Школа ухода» для обучения социальных работников и лиц, осуществляющих уход за гражданами пожилого возраста и инвалидами на дому. Приобретены технические средства реабилитации и демонстрационное оборудование.

В Центре функционирует «Пункт проката технических средств реабилитации». В связи с вступлением учреждения в систему долговременного ухода дополнительно приобретены наиболее востребованные средства реабилитации за счет средств федерального и областного бюджетов.

Для доставки пожилых людей и инвалидов приобретен 8-местный автомобиль.

На учете Центре социальной помощи семье и детям состоит 2 124 семьи, в которых 4 127 несовершеннолетних ребенка.

В год учреждение обслуживает более восьми тысяч человек, работает «телефон доверия».

В 2020 году в «Отделение реабилитации несовершеннолетних с ограниченными возможностями» приобретено новое реабилитационное оборудование. Специальная мебель и пособия позволяют значительно расширить диапазон работы специалистов и увеличить охват маломобильных детей-инвалидов.

Помощь жителям города оказывается не только за счет средств городского бюджета, но и привлекаются спонсоры.

Для подготовки детей к школе в рамках городской благотворительной акции «Собери ребенка в школу» реализован социальный проект «Первоклассник» и акция «День открытых дверей». Школьные ранцы с наборами канцтоваров получили 78 детей.

Также в 2020 году специалисты Центра социальной помощи семье и детям стали победителями областного конкурса проектов «Инициатива» в номинации «Энергия молодых». Специалисты организовали и провели праздники для ребят из многодетных малообеспеченных семей.

### *Культура*

По подпрограмме «Модернизация, ремонт и укрепление материально-технической базы» выделено более 20 млн. рублей.

Завершены работы по благоустройству территории Мемориального комплекса памяти юргинцев, погибших за Родину в 1941-1945, за счет средств городского бюджета на сумму 5 млн. рублей. Из средств городского бюджета выделено более 1 млн. рублей на разработку проектно-сметной документации на ремонтно-реставрационные работы самого Мемориального комплекса.

Идёт капитальный ремонт Центральной библиотеки. За счет средств местного бюджета выделено более 13 млн. рублей.

Разработана проектно-сметная документация на капитальный ремонт музыкальной и художественной школ.

Детская музыкальная школа включена на 2022 год в национальный проект на капитальный ремонт школ искусств. Стоимость работ из всех источников финансирования более 7 млн. рублей.

На пополнение библиотечного фонда из городского бюджета выделено более трёхсот тысяч рублей.

На улучшение материально-технической базы учреждений культуры из городского бюджета направлено более 2 млн. рублей.

В рамках программы «Развитие туризма на территории Юргинского городского округа» физкультурно-спортивное мероприятие «Гонка Сибиряков» участвовала в областном конкурсе «Календарь событий 2020». «Гонка» награждена Дипломом первой степени в номинации «Большое событие» в сфере спорта и получила 200 тысяч рублей на организацию и проведение мероприятия в 2020 году. К сожалению, из-за пандемии его не удалось провести. Выделенное областное финансирование на проведение «Гонки Сибиряков» по согласованию с «Агентством по туризму Кузбасса» перенесено на 2021 год.

Краеведческий музей занял второе место по Сибирскому Федеральному округу в номинации «Историко-культурные достопримечательности» Всероссийского фестиваля-конкурса туристских видеороликов «Диво России» с работой «Музей – дверь в историю».

Народный самодеятельный коллектив национальный татарский ансамбль «Дуслык» в областном празднике «Сабантуй 2020» занял второе место.

### ***Физкультура и спорт***

В 2020 году на ремонт в спортивных сооружениях города выделено более 12 миллионов рублей.

Были продолжены работы по реновации первой очереди парка «Кировский». Завершены работы по благоустройству парковочной территории, асфальтированию пешеходных дорожек, водоотведению, укладке резинового покрытия детской площадки, установке забора со стороны улицы Кирова. Из городского бюджета направлено около 9 млн. рублей.

Новая спортивная площадка открыта на Московской, 38. Установлены уличные тренажеры, оборудован подход. Параллельно со строительством площадки привели в порядок хоккейную коробку. Установили освещение и видеонаблюдение.

Разработана проектно-сметная документация по реконструкции и капитальному ремонту стадиона «Темп». Стоимость работ 135 млн. рублей, из которых 13,5 млн. рублей из местного бюджета. Документы прошли государственную экспертизу.

Спортивные школы «Снайпер», «Атлант» и «Спортивная школа №2» впервые получили областную субсидию в размере 3,4 млн. рублей на спортивную подготовку. На средства приобретено спортивное оборудование.

В «Спортивной школе № 1» проведены работы по водоотведению, ремонту колодцев на прилегающей территории.

В городе внедряется Всероссийский физкультурно-спортивный комплекс «ГТО». Проведено 190 спортивных и молодежных мероприятий с охватом около 900 человек, в том числе в онлайн режиме.

### ***Молодёжная политика***

На трудоустройство подростков в летний период выделено около 700 тыс. рублей. Из них 200 тысяч из средств областного бюджета, 500 тыс. рублей - из местного. При трудоустройстве особое внимание уделялось ребятам, находящимся в социально – опасном положении. В основном подростки трудились на благоустройстве города, школ и детских садов, а также были задействованы для организации летнего отдыха на дворовых площадках.

В рамках акции «Мы вместе» волонтеры доставили 900 бесплатных продуктовых наборов людям старше 65 лет во время пандемии .

**Основные показатели социально-экономического развития  
Юргинского городского округа  
за 2020 год**

№ п.п.	Показатели	Единица измерения	Отчетный период
			2020 год
<b>1. Население</b>			
1	Численность постоянного населения (на конец отчетного периода) - всего	тыс. человек	80,365
		в % к предыдущему году	99,4
2	Количество родившихся	тыс. человек	0,623
		в % к предыдущему году	89
4	Количество умерших	тыс. человек	1,344
		в % к предыдущему году	123,6
6	Естественный прирост (+), убыль (-)	тыс. человек	0,721
		в % к предыдущему году	186,3
8	Миграционный прирост (+), снижение (-)	тыс. человек	0,246
		в % к предыдущему году	159,7
<b>2. Труд и занятость</b>			
1	Среднесписочная численность работников (без внешних совместителей) по полному кругу	человек	18871
		в % к предыдущему году	98,2
2	Численность безработных, зарегистрированных в органах государственной службы занятости	человек	1465
3	Уровень зарегистрированной безработицы	%	3,3
4	Среднемесячная заработная плата одного работника по полному кругу	рублей	33904
		в % к предыдущему году	108
<b>3. Малое и среднее предпринимательство, включая микропредприятия</b>			
1	Количество малых и средних предприятий, включая микропредприятия (на конец отчетного периода)	единиц	520
2	Количество индивидуальных предпринимателей (на конец отчетного периода)	единиц	1317
3	Среднесписочная численность работников малых и средних предприятий, включая микропредприятия (без внешних совместителей)	человек	4430
4	Оборот малых и средних предприятий, включая микропредприятия на территории муниципального образования	тыс. рублей	6547900
		в % к предыдущему году	101,4

№ п.п.	Показатели	Единица измерения	Отчетный период
			2020 год
<b>4. Потребительский рынок</b>			
1	Оборот розничной торговли	млн. рублей	12304
		в % к предыдущему году в сопоставимых ценах	100,5
<b>5. Промышленность</b>			
1	Объем отгруженных товаров собственного производства, выполненных работ и услуг собственными силами	млн. рублей	13589,1
		в % к предыдущему году	91,9
	<i>в том числе:</i>		
	добыча полезных ископаемых	млн. рублей	-
		в % к предыдущему году	-
	обрабатывающие производства	млн. рублей	11826,5
		в % к предыдущему году	97,3
	обеспечение электрической энергией, газом и паром; кондиционирование воздуха	млн. рублей	1534,6
		в % к предыдущему году	90,3
	водоснабжение; водоотведение, организация сбора и утилизации отходов, деятельность по ликвидации загрязнений	млн. рублей	228,1
		в % к предыдущему году	88,6
	2	Работы, выполненные по виду деятельности «Строительство»	млн. рублей
в % к предыдущему году			90,3
3	Ввод в эксплуатацию жилых домов	тыс. кв. м	38,304
		в % к предыдущему году	166,4
<b>6. Сельское хозяйство</b>			
1	Продукция сельского хозяйства во всех категориях – всего	тыс. рублей в фактических ценах	-
2	Индекс производства продукции сельского хозяйства в хозяйствах всех категорий	в % к предыдущему году	-
<b>7. Инвестиции</b>			
1	Инвестиции в основной капитал за счет всех источников финансирования	млн. рублей	2621,019
		% к предыдущему году в сопоставимых	114,2

№ п.п.	Показатели	Единица измерения	Отчетный период
			2020 год
		ценах	
<b>8. Финансовая деятельность организаций</b>			
1	Сальдо прибылей, убытков (-)	млн. рублей	- 865,7
2	Сумма убытка	млн. рублей	- 1070,2
3	Удельный вес убыточных организаций	в % к общему числу организаций	55,6